

УТВЕРЖДАЮ  
Директор МБУДО-ДШИ №1  
Н.В. Богданова  
« 30 » 09 2020г.

**ПАСПОРТ ДОСТУПНОСТИ № 13-ДОБ-3**  
**объекта и услуг для инвалидов и других маломобильных групп населения**

**1. Общие сведения об объекте (краткая характеристика объекта)**

- 1.1. Наименование отрасли (сферы деятельности): объект образования  
(указывается: объект здравоохранения; объект образования; объект социальной защиты населения; объект физической культуры и спорта; объект культуры и туризма; объект информации и связи; объект транспорта и дорожно-транспортной инфраструктуры; объект жилого фонда; объект потребительского рынка и сферы услуг; объект службы занятости и места приложения труда; административный объект; иное)
- 1.2. Адрес объекта г. Кандалакша, ул. 50 лет Октября, д.12
- 1.3. Сведения о размещении объекта:  
- отдельно стоящее здание -    этажей -    кв.м  
- часть здания цокольный этаж жилого дома этажей (или на                      этаже), 490,3 кв.м  
- наличие прилегающего земельного участка (да, нет); нет кв.м
- 1.4. Год постройки здания 1962, капитального ремонта/реконструкции 2008  
проектная документация на (вид работы)                      утверждена / прошла экспертизу в срок
- 1.5. Дата предстоящих плановых работ: капитальный ремонт                     ; реконструкция                     ; строительство нового здания                     ; иное

**сведения об организации, расположенной на объекте**

- 1.6. Название организации (учреждения) – полное и краткое наименование (согласно Уставу)  
Муниципальное бюджетное учреждение дополнительного образования «Детская школа искусств №1», МБУДО-ДШИ №1
- 1.7. Юридический адрес организации (учреждения) г. Кандалакша, ул. 2-я Парковая, д.11
- 1.8. Основание для пользования объектом (*оперативное управление, аренда, собственность, иное*           )
- 1.9. Форма собственности (*государственная, негосударственная, иное*                                     )
- 1.10. Территориальная принадлежность (*федеральная, региональная, муниципальная, иное*)
- 1.11. Вышестоящая организация (*наименование*) Управление образования администрации муниципального образования Кандалакшский район
- 1.12. Адрес вышестоящей организации, координаты для связи г. Кандалакша, ул. Первомайская, д.34

**2. Характеристика деятельности организации на объекте**

(краткая характеристика предоставляемых услуг)

- 2.1. Вид (или тип) объекта (*согласно отраслевой классификации и Уставу*): образование
- 2.2. Виды оказываемых услуг (виды деятельности, согласно Уставу) предоставление дополнительного образования
- 2.3. Форма оказания услуг: (*на объекте, в том числе с проживанием; на дому; дистанционно; иное*)
- 2.4. Категории обслуживаемого населения по возрасту: (*дети; граждане трудоспособного возраста; граждане пожилого возраста; все возрастные категории*)
- 2.5. Категории обслуживаемых инвалидов: (*К, О-н, О-в, С-п, С-ч, Г-п, Г-ч, У*) / нет<sup>1</sup>
- 2.6. Участие в исполнении ИПРА инвалида / ребенка-инвалида (*да, нет*) да

<sup>1</sup> *К - передвигающиеся на коляске; О - нарушения опорно-двигательного аппарата, в т.ч.: О-н - поражение нижних конечностей; О-в - поражение верхних конечностей; С-п - полное нарушение зрения (слепота); С-ч - частичное нарушение зрения; Г-п - полное нарушение слуха (глухота); Г-ч - частичное нарушение слуха; У - нарушения умственного развития*

### 3. Состояние доступности объекта и услуг

#### 3.1. Путь следования к объекту пассажирским транспортом

(описать маршрут движения с использованием пассажирского транспорта) внутригородской транспорт (автобус № 1, № 5) остановка «Центральная площадь», движемся вдоль магазина «Дикси», спускаемся к дому №53 по ул. Первомайская, поворачиваем налево, движемся вдоль дома, поворачиваем направо у «Центральной библиотеки», спускаемся по ступенькам, движемся вдоль дома № 8 по ул. 50 лет Октября пересекаем проезжую часть дороги по пешеходному переходу, движемся вдоль дома № 12 по ул. 50 лет Октября до дверей школы.

Наличие адаптированного пассажирского транспорта к объекту нет

Наличие специального транспортного обслуживания (социальное такси) нет

Необходимые организационные решения \_\_\_\_\_

#### 3.2. Путь к объекту от ближайшей остановки пассажирского транспорта:

3.2.1 Расстояние до объекта от остановки транспорта 353 м

3.2.2 Время движения (пешком) 10 мин

3.2.3 Наличие выделенного от проезжей части пешеходного пути (да, нет),

3.2.4 Перекрестки: нерегулируемые; регулируемые, со звуковой сигнализацией, таймером; нет

3.2.5 Информация на пути следования к объекту: акустическая, тактильная, визуальная; нет

3.2.6 Перепады высоты на пути: есть, нет (ступеньки (4 шт.) и съезд возле здания «Центральная библиотека»)

Их обустройство для инвалидов на коляске: да, нет (съезд возле здания «Центральная библиотека»)

3.2.7 Обеспечена индивидуальная мобильность инвалидам (К, О-н, О-в, С-п, С-ч, Г-п, Г-ч, У) / нет

3.2.8 Организовано сопровождение на пути движения инвалидам (К, О-н, О-в, С-п, С-ч, Г-п, Г-ч, У) / нет

Необходимые организационные решения \_\_\_\_\_

#### 3.3. Организация доступности объекта и услуг для инвалидов – форма обслуживания

Категория инвалидов	Форма обслуживания - способ предоставления услуг инвалидам – (отметить выбранный способ знаком плюс +)				
	На объекте – по варианту:		На дому	Дистанционно	Не организовано
	«А»*	«Б»**			
К (передвигающиеся на креслах-колясках)					+
О-н (поражение нижних конечностей)		+			
О-в (поражение верхних конечностей)		+			
С-п (полное нарушение зрения – слепота)					+
С-ч (частичное нарушение зрения)		+			
Г-п (полное нарушение слуха – глухота)					+
Г-ч (частичное нарушение слуха)		+			
У (нарушения умственного развития)		+			
<b>Все категории инвалидов***</b>					

\* - вариант «А» - универсальный проект - доступность для инвалидов любого места в здании, а именно – общих путей движения и мест обслуживания – не менее 5% общего числа таких мест, предназначенных для обслуживания (но не менее одного)

\*\* - вариант «Б» - разумное приспособление - при невозможности доступного оборудования всего здания выделение в уровне входа специальных помещений, зон или блоков, приспособленных для обслуживания инвалидов, с обеспечением всех видов услуг, имеющихся в данном здании

\*\*\* - заполняется только в случае, если способ единый для всех категорий

**Примечание:** если для какой-то категории МГН организовано несколько форм обслуживания, то все они отмечаются в соответствующих графах знаком плюс (+)

### 3.4. Доступность структурно-функциональных зон объекта на «21» сентября 2020 г.\*

№ п/п	Основные структурно-функциональные зоны**	Состояние доступности, в том числе для основных категорий инвалидов***							
		К	О-н	О-в	С-п	С-ч	Г-п	Г-ч	У
1	Территория, прилегающая к зданию (участок)	Не имеет	Не имеет	Не имеет	Не имеет	Не имеет	Не имеет	Не имеет	Не имеет
2	Вход (входы) в здание	ДУ-дом	ДУ-пп	ДУ-пп	ВНД	ДУ-пп	ВНД	ДУ-пп	ДП
3	Путь (пути) движения внутри здания (в т.ч. пути эвакуации)	ДУ-дом	ДУ-пп	ДУ-пп	ВНД	ДУ-пп	ВНД	ДУ-пп	ДП
4	Зона целевого назначения (целевого посещения объекта)	ДУ-дом	ДУ-пп	ДУ-пп	ВНД	ДУ-пп	ВНД	ДУ-пп	ДП
5	Санитарно-гигиенические помещения	ДУ-дом	ДУ-пп	ДУ-пп	ВНД	ДУ-пп	ВНД	ДУ-пп	ДП
6	Система информации и связи (на всех зонах)	ДУ-дом	ДУ-пп	ДУ-пп	ВНД	ДУ-пп	ВНД	ДУ-пп	ДП
7	Пути движения к объекту (от остановки транспорта)	ДУ-дом	ДУ-пп	ДУ-пп	ВНД	ДУ-пп	ВНД	ДУ-пп	ДП

\* - указывается дата обследования, соответствующая приложению 1 к Паспорту доступности «Результаты обследования на предмет доступности объекта и услуг для инвалидов и других МГН»; при повторном обследовании делается **Вкладыш** к Паспорту доступности и указывается дата повторной оценки по настоящему пункту

\*\* - если зона отсутствует или не закреплена за организацией, расположенной на объекте, в соответствующей строке делается отметка (запись) об этом

\*\*\* - указывается по каждой зоне доступность ее для каждой из 8 категорий инвалидов и других МГН:

- ДП - доступно полностью (барьеры отсутствуют, требования нормативно-технических документов выполнены);
- ДУ-им - доступно условно с обеспечением индивидуальной мобильности техническими решениями (отклонения от нормативно-технических документов согласованы с представителем общественного объединения инвалидов);
- ДУ-пп - доступно условно с помощью персонала (согласовано с общественным объединением инвалидов);
- ВНД - временно недоступно (имеются существенные барьеры, на момент обследования не устранены)

### 3.5. Состояние доступности объекта и услуг (итоговое заключение) на «21» сентября 2020 г.\*

Категория инвалидов	К	О-н	О-в	С-п	С-ч	Г-п	Г-ч	У	Все категории**
Состояние доступности на момент обследования***	ДУ-дом	ДУ-пп	ДУ-пп	ВНД	ДУ-пп	ВНД	ДУ-пп	ДП	
Ожидаемое состояние доступности объекта и услуг после выполнения работ:									
1 этапа (неотложных работ)	ДУ-дом	ДУ-пп	ДУ-пп	ВНД	ДУ-пп	ВНД	ДУ-пп	ДП	
2 этапа (отложенных работ)	ДУ-дом	ДУ-пп	ДУ-пп	ВНД	ДУ-пп	ВНД	ДУ-пп	ДП	
3 этапа (итоговых работ)	ДУ-дом	ДЧ	ДЧ	ДЧ	ДЧ	ДЧ	ДЧ	ДП	

\* - аналогично пункту 3.4 (см.)

\*\* - заполняется только в случае, если по всем категориям единая оценка

\*\*\* - в этой строке указывается решение о состоянии доступности объекта и предоставляемых услуг для соответствующих категорий инвалидов: ДП - доступно полностью; ДЧ - доступно частично; ДУ-им - доступно условно с обеспечением индивидуальной мобильности; ДУ-пп - доступно условно с помощью персонала на объекте; ДУ-дом - доступно условно с предоставлением услуг на дому (ином месте пребывания инвалида); ДУ-дистант - доступно условно с предоставлением услуг дистанционно; ВНД - временно недоступно

**Примечание:** Информация о состоянии доступности объекта и услуг на момент обследования отражается на сайте организации и на карте доступности «Жить вместе»

### 3.6. Объект является приоритетным (да, нет) август 2017 года

Указать, когда включен в регистр приоритетных объектов (\_\_\_\_\_ год)

### 3.7. Дата размещения (актуализации) информации на сайте и карте доступности \_\_\_\_\_

#### 4. Управленческое решение (по обеспечению доступности объектов и услуг)

##### 4.1. Работы по обеспечению доступности объекта и предоставляемых услуг\*

Этапы и виды работ по обеспечению доступности объекта и услуг	Возможный результат доступности	Ожидаемый результат доступности по категориям МГН (отметить знаком плюс + или указать иной ожидаемый результат)							
		К	О-н	О-в	С-п	С-ч	Г-п	Г-ч	У
<b>1 ЭТАП</b> (неотложные мероприятия)									
1.1 Обеспечение доступа к месту (местам) предоставления услуги (услуг) на объекте путем оказания работниками организаций помощи с согласованием с ООИ	ДУ-пп								
1.2 Организация предоставления услуг инвалидам по месту жительства (на дому)	ДУ-дом	+			+		+		
1.3 Организация предоставления услуг инвалидам в дистанционном формате	ДУ-дистант								
Срок завершения 1 этапа, контроля его исполнения и актуализации информации на сайте организации и карте доступности 2023 года									
<b>2 ЭТАП</b> (отложенные мероприятия)									
2.1 Создание условий индивидуальной мобильности для самостоятельного передвижения инвалидов по объекту, в т.ч. к местам предоставления услуг (по варианту «А» / «Б») с согласованием с ООИ; путем приобретения технических средств адаптации (и информации), проведения ремонтных работ	ДУ-им	+			+		+		
2.2 Обеспечение доступности объекта путём выполнения ремонтных работ и приобретения технических средств адаптации (и информации) с соблюдением требований нормативно-технических документов в проектировании и строительстве									
2.2.1 По варианту «А»	ДП								
2.2.2 По варианту «Б»	ДЧ		+	+		+		+	+
Срок завершения 2 этапа, контроля его исполнения и актуализации информации на сайте организации и карте доступности 2029 года									
<b>3 ЭТАП</b> (итоговые мероприятия)									
3.Создание условий для беспрепятственного доступа инвалидов к объекту и предоставляемым в нем услугам									
3.1 По варианту «А»	ДП								
3.2 По варианту «Б»	ДЧ	+	+	+	+	+	+	+	+
Срок завершения 3 этапа, контроля его исполнения и актуализации информации на сайте организации и карте доступности 2030 года									

\*- подробно мероприятия представлены в «дорожной карте объекта» от «21» сентября 2020 г.

**4.2. Для принятия решения о выполнении работ на объекте требуется / не требуется:**

- согласование работ с надзорными органами (*в сфере проектирования и строительства, архитектуры, охраны памятников, другое*) \_\_\_\_\_

- техническая экспертиза

- разработка проектно-сметной документации

- согласование с вышестоящей организацией (с собственником объекта)

- заключение дополнительного соглашения с арендодателем \_\_\_\_\_

- рассмотрение на \_\_\_\_\_

(*наименование координирующего органа в сфере обеспечения доступной среды для инвалидов*)

- иное согласование с общественной организацией инвалидов

**4.3. Работы, требующие обязательного согласования с представителем общественного объединения инвалидов:**

Согласованы без замечаний

Дата « \_\_\_\_ » \_\_\_\_\_ 20 \_\_\_\_ г.

Согласованы с замечаниями и предложениями

Дата « \_\_\_\_ » \_\_\_\_\_ 20 \_\_\_\_ г.

(*прилагаются к «дорожной карте» объекта*)

Замечания устранены

Дата « \_\_\_\_ » \_\_\_\_\_ 20 \_\_\_\_ г.

Не согласованы. Необходимо согласовать до

Дата « \_\_\_\_ » \_\_\_\_\_ 20 \_\_\_\_ г.

**5. Особые отметки**

**Информация о доступности объекта и предоставляемых услуг размещена на:**

- Сайте организации (адрес) <https://kandaart.nubex.ru>

- Карте доступности (адрес) <http://zhit-vmeste.ru/map/>

**ПРИЛОЖЕНИЯ к Паспорту доступности объекта и услуг:**

1. Результаты обследования на предмет доступности объекта и услуг от 21.09.2020 года

2. План мероприятий по поэтапному повышению уровня доступности

для инвалидов объекта и предоставляемых услуг («дорожная карта») от 21.09.2020 года

3. Маршрут (схема) движения инвалидов и других МГН на объекте \_\_\_\_\_ листов

4. Фотографии (структурно-функциональных зон и элементов объекта) 5 листов

5. Материалы уполномоченных организаций по осуществлению контроля и надзора

\_\_\_\_\_  
*Наименование документа и выдавшей его организации, дата*

6. Материалы (заключения) иных организаций по вопросам доступности объекта и услуг

\_\_\_\_\_  
*(сертификаты системы добровольной сертификации, документы общественного контроля и проч.)*

7. Другое \_\_\_\_\_

\_\_\_\_\_  
*(например, Вкладыш в Паспорт доступности – при повторном обследовании, в т.ч. контрольном)*

**Комиссия, проводившая обследование и составление Паспорта доступности**


Председатель

  
\_\_\_\_\_  
Подпись

Н.В. Богданова – директор МБУДО-ДШИ №1

*ФИО, должность*

Члены комиссии:

  
\_\_\_\_\_  
Подпись


И.О. Федорова - начальник хозяйственного  
отдела МБУДО-ДШИ №1

*ФИО, должность*

  
\_\_\_\_\_  
Подпись


Э.И. Сатановская - главный специалист УО  
(по согласованию)

*ФИО, должность*

  
\_\_\_\_\_  
Подпись

М.А. Батенкова – председатель ООО ВОИ  
(по согласованию)

*ФИО, должность*

  
\_\_\_\_\_  
Подпись

Л.Е. Лесникова – начальник РЭУ МБУ  
«ЦБУО» ( по согласованию)

*ФИО, должность*

**Результаты обследования на предмет доступности объекта и услуг для инвалидов и других маломобильных групп населения**  
Муниципальное бюджетное учреждение Дополнительного образования «Детская школа искусств №1» муниципального образования

Кандалакшский район

г. Кандалакша, ул. 50 лет Октября, д.12

№ п/п	Структурно-функциональные зоны и элементы	Значимые барьеры для инвалидов и других МГН* (физические, информационные, организационные)	Предложения по созданию условий доступности объекта и услуг (до реконструкции / капитального ремонта):		Состояние доступности соответствующей зоны		
			Неотложные мероприятия (1 этап)	Отложенные мероприятия (2 этап)	на момент обследования	после 1-го этапа	после 2-го этапа
1.	Территория, прилегающая к зданию  - Вход (входы) на территорию - Путь (пути) движения на территории - Лестница (наружная) - Пандус (наружный) - Автостоянка и парковка			1.1. Оборудовать автостоянку и парковку для инвалидов	К-ДУ-дом О-н-ДУ-пп О-в-ДУ-пп С-п-ВНД С-ч-ДУ-пп Г-п-ВНД Г-ч-ДУ-пп У-ДП	К-ДУ-дом О-н-ДУ-пп О-в-ДУ-пп С-п-ВНД С-ч-ДУ-пп Г-п-ВНД Г-ч-ДУ-пп У-ДП	К-ДП О-н-ДП О-в-ДП С-п-ДП С-ч-ДП Г-п-ДП Г-ч-ДП У-ДП
2.	Вход в здание  - Лестница (наружная) - Пандус (наружный) - Входная площадка (перед дверью) - Дверь (входная) - Тамбур	2.1. Отсутствует тактильная табличка с названием учреждения и часами работы (Все) 2.2. Отсутствует контрастная маркировка крайних ступеней лестницы (С-ч) 2.3. Отсутствует порежат для порота и огражденные поручни на входной площадке главного входа (К) 2.4. Установить входную дверь, имеющую ширину в свете не менее 1,2 м. (К)	2.1. Организовать сопровождение детей-инвалидов 2.2. Установить контрастную маркировку крайних ступеней лестницы 2.3. Установить тактильные указатели, выполняющие предупредительную функцию. 2.5. Установить информационное табло с бегущей строкой	2.1. Установить тактильная табличка с названием учреждения и часами работы 2.2. Установить порежат для порота и огражденные поручни на входной площадке главного входа 2.3. Установить входную дверь, имеющую ширину в свету не менее 1,2 м. 2.4. Установить кнопку вызова персонала 2.5. Установить звуковой	К О-н О-в С-п С-ч Г-п Г-ч У	К О-н О-в С-п С-ч Г-п Г-ч У	К О-н О-в С-п С-ч Г-п Г-ч У

	<p>2.5. Отсутствуют тактильные указатели, выполняющие предупредительную информацию (С-п)</p> <p>2.6. Отсутствует кнопка вызова персонала (К)</p> <p>2.7. Отсутствует информационное табло с бегущей строкой (Г-ч, Г-п)</p> <p>2.8. Установка звукового маяка (С-ч, С-п)</p>		Маяк			
<p><b>3.</b></p> <p><b>Пути движения внутри здания</b></p> <p>- Коридор (вестибюль, зона ожидания, галерея, балкон)</p> <p>- Лестница (внутри здания)</p> <p>- Пандус (внутри здания)</p> <p>- Лифт пассажирский (или подъемник)</p> <p>- Дверь</p> <p>- Пути эвакуации (в т.ч. зоны безопасности)</p>	<p>3.1. Отсутствуют направляющие ленты и предупредительные указатели для инвалидов по зрению (С-п)</p> <p>3.2. Отсутствует информация о направлении пути движения к местам целевого назначения и туалету (Все)</p>	<p>3.1. Установить тактильные направляющие и предупредительные указатели для инвалидов по зрению</p>	<p>3.1. Разместить информацию о направлении пути движения к местам целевого назначения и туалету</p>	<p>К-ДУ-дом О-н-ДУ-пп О-в-ДУ-пп С-п-ВНД С-ч-ДУ-пп Г-п-ВНД Г-ч-ДУ-пп У-ДП</p>	<p>К-ДУ-дом О-н-ДУ-пп О-в-ДУ-пп С-п-ВНД С-ч-ДУ-пп Г-п-ВНД Г-ч-ДУ-пп У-ДП</p>	<p>К-ДП О-н-ДП О-в-ДП С-п-ДП С-ч-ДП Г-п-ДП Г-ч-ДП У-ДП</p>

<p><b>4.</b></p> <p><b>Зоны целевого назначения здания</b></p> <ul style="list-style-type: none"> <li>- Кабинетная форма обслуживания</li> <li>- Зальная форма обслуживания</li> <li>- Прилавочная форма обслуживания</li> <li>- Форма обслуживания с перемещением по маршруту</li> <li>- Кабина индивидуального обслуживания</li> </ul> <p><b>Жилые помещения</b></p> <p><b>Места приложения труда</b></p>	<p>4.1. Отсутствует тактильная информация для инвалидов по зрению (С-п)</p> <p>4.2. Узкие дверные проемы (К, С-п, С-ч)</p> <p>4.3. Отсутствуют опорные и направляющие поручни (С-п)</p>		<p>4.1. Установить тактильную информацию для инвалидов по зрению</p> <p>4.2. Технические решения невозможны, в связи с тем, что имеются узкие дверные проемы (80см.)</p> <p>4.3. Установить опорные и направляющие поручни</p>	<p>К -ДУ-дом О-н-ДУ-пп О-в -ДУ-пп С-п- ВНД С-ч-ДУ-пп Г-п -ВНД Г-ч-ДУ-пп У-ДП</p>	<p>К -ДУ-дом О-н-ДУ-пп О-в -ДУ-пп С-п- ВНД С-ч-ДУ-пп Г-п -ВНД Г-ч-ДУ-пп У-ДП</p>	<p>К -ДП О-н-ДП О-в -ДП С-п- ДП С-ч-ДП Г-п -ДП Г-ч-ДП У-ДП</p>
<p><b>5.</b></p> <p><b>Санитарно-гигиенические помещения</b></p> <ul style="list-style-type: none"> <li>- Туалетная комната</li> <li>- Душевая/ ванная комната</li> <li>- Бытовая комната (гардеробная)</li> </ul>	<p>5.1. Отсутствует специально оборудованная туалетная комната для инвалидов (Все)</p> <p>5.2. Отсутствует кнопка вызова персонала (Все)</p> <p>5.3. Узкие дверные проемы</p>		<p>5.1. Оборудовать туалетную комнату для инвалидов</p> <p>5.2. Установить кнопку вызова персонала</p> <p>5.3. Расширить узкие дверные проемы и установить дверь (более 120см.)</p>	<p>К -ДУ-дом О-н-ДУ-пп О-в -ДУ-пп С-п- ВНД С-ч-ДУ-пп Г-п -ВНД Г-ч-ДУ-пп У-ДП</p>	<p>К -ДУ-дом О-н-ДУ-пп О-в -ДУ-пп С-п- ВНД С-ч-ДУ-пп Г-п -ВНД Г-ч-ДУ-пп У-ДП</p>	<p>К -ДП О-н-ДП О-в -ДП С-п- ДП С-ч-ДП Г-п -ДП Г-ч-ДП У-ДП</p>
<p><b>6.</b></p> <p><b>Система информации на объекте</b></p> <ul style="list-style-type: none"> <li>- комплектность</li> <li>- единообразие и непрерывность</li> <li>- оповещение о чрезвычайных ситуациях</li> </ul> <p><b>Сайт организации</b></p>	<p>6.1. Система оповещения о чрезвычайных ситуациях и эвакуации не учитывает особенности восприятия отдельных категорий инвалидов (Г-п, Г-ч)</p>		<p>6.1. Установить систему оповещения оповещения о чрезвычайных ситуациях и эвакуации не учитывает особенности восприятия отдельных категорий инвалидов</p>	<p>К -ДУ-дом О-н-ДУ-пп О-в -ДУ-пп С-п- ВНД С-ч-ДУ-пп Г-п -ВНД Г-ч-ДУ-пп У-ДП</p>	<p>К -ДУ-дом О-н-ДУ-пп О-в -ДУ-пп С-п- ВНД С-ч-ДУ-пп Г-п -ВНД Г-ч-ДУ-пп У-ДП</p>	<p>К -ДП О-н-ДП О-в -ДП С-п- ДП С-ч-ДП Г-п -ДП Г-ч-ДП У-ДП</p>



7. Пути движения к объекту от остановки	7.1. Отсутствует тактильная информация для инвалидов по зрению	7.1. Организовать размещение тактильная информация для инвалидов по зрению	К-ДУ-дом О-н-ДУ-пп О-в-ДУ-пп С-п-ВНД С-ч-ДУ-пп Г-п-ВНД Г-ч-ДУ-пп У-ДП	К-ДУ-дом О-н-ДУ-пп О-в-ДУ-пп С-п-ВНД С-ч-ДУ-пп Г-п-ВНД Г-ч-ДУ-пп У-ДП	К-ДП О-н-ДП О-в-ДП С-п-ДП С-ч-ДП Г-п-ДП Г-ч-ДП У-ДП
---	--	--	--	--	--

\* - заполняется с учетом приложения № 2 к Методическим рекомендациям

Состояние доступности объекта и услуг для инвалидов и др. МГН	К	О-н	О-в	С-п	С-ч	Г-п	Г-ч	У
- на момент обследования	ДУ-дом	ДУ-пп	ДУ-пп	ВНД	ДУ-пп	ВНД	ДУ-пп	ДП
- после неотложных мероприятий (1-го этапа работ)	ДУ-дом	ДУ-пп	ДУ-пп	ВНД	ДУ-пп	ВНД	ДУ-пп	ДП
- после отложенных мероприятий (2-го этапа работ)	ДУ-дом	ДУ-пп	ДУ-пп	ВНД	ДУ-пп	ВНД	ДУ-пп	ДП
- после капитального ремонта / реконструкции (3-го этапа работ)	ДП	ДП	ДП	ДП	ДП	ДП	ДП	ДП

ОЗНАКОМЛЕН

Начальник Управления образования Администрации  
муниципального образования Кандалакшский район

(И.А. Агаева)

« \_\_\_\_\_ » \_\_\_\_\_ 2020 г.

**План мероприятий по поэтапному повышению уровня доступности для инвалидов  
и других маломобильных групп населения объекта и предоставляемых услуг («дорожная карта» объекта)**

Муниципальное бюджетное учреждение дополнительного образования «Детская школа искусств №1» муниципального образования

Кандалакшский район

г. Кандалакша, ул. 50 лет Октября, д. 12

УТВЕРЖДАЮ

Директор МБУДО-ДШИ №1

(Н.В. Богданова)

« \_\_\_\_\_ » \_\_\_\_\_ 2020 г.

№№ п/п	Наименование мероприятий <i>(в соответствии со ст. 15 федерального закона №181-ФЗ в редакции закона №419-ФЗ и отраслевых порядков доступности объектов и услуг)</i>	Категории МПН (буквенное обозначение)	Срок исполнения (и этап работы*)	Документ, которым предусмотрено исполнение мероприятия (источник финансирования)	Примечание (дата контроля и результатов)
<b>1. СОЗДАНИЕ УСЛОВИЙ ДЛЯ БЕСПРЕПЯТСТВЕННОГО ДОСТУПА ИНВАЛИДОВ К ОБЪЕКТУ И ПРЕДОСТАВЛЯЕМЫМ УСЛУГАМ</b>					
1	Разработка проектно-сметной документации (для строительства / реконструкции / капитального ремонта объекта) в соответствии с требованиями нормативно-технических документов в сфере обеспечения доступности (по варианту «А» / «Б»)	Все категории	(3 этап)		
2	Осуществление строительства / реконструкции / капитального ремонта объекта (по варианту «А» / «Б»)	Все категории	(3 этап)		
3**	Создание условий индивидуальной мобильности для самостоятельного передвижения инвалидов по объекту, в том числе к местам предоставления услуг (по варианту «А» / «Б»)		(2 этап) 2030 г.		
3.1	<b>По территории объекта</b>				

3.1.1	Ремонтные работы:	К	2030 г.		
3.1.2	Приобретение технических средств адаптации:				
3.2	<b>По входу в здание</b>				
3.2.1	Ремонтные работы: 1. Установка переката для порога; 2. Установка дублирующих поручней; 3. Установка козырька; 4. Установка двери	О-н, О-в, С-ч, Г-ч	(2 этап) 2029 г.		
3.2.2	Приобретение технических средств адаптации: 1. Приобретение таблички с названием учреждения, графиком работы; 2. Установка звукового маяка; 3. Установка кнопки вызова; 4. Установка информационного табло		2025 г.		
3.3	<b>По путям движения в здании</b>				
3.3.1	Ремонтные работы:				
3.3.2	Приобретение технических средств адаптации: 1. Установить направляющие ленты, предупредительные указатели; 2. Размещение информации о пути следования	О-н, О-в, С-ч, Г-ч	2024 г. (2 этап)		
3.4	<b>По зоне оказания услуг</b>				
3.4.1	Ремонтные работы: 1. Расширить дверные проемы; 2. Установить опорные и направляющие поручни		2030 г.		
3.4.2	Приобретение технических средств адаптации: 1. Приобретение табличек шрифтом Брайля, тактильная информация (название кабинетов, режим работы учреждения)		2023 г. (1 этап)		
3.5	<b>По санитарно-гигиеническим помещениям</b>				
3.5.1	Ремонтные работы: 1. Оборудовать туалетную комнату; 2. Установить кнопку вызова; 3. Расширить узкие проходы	О-н, О-в, С-ч, Г-ч, У	2030 г.		
3.5.2	Приобретение технических средств адаптации:				
3.6	<b>По системе информации -</b> обеспечение информации на объекте с учетом нарушений функций и ограничений жизнедеятельности инвалидов	О-н, О-в, С-ч, Г-ч, У	2025 г (2 этап)		
3.6.1	Надлежащее размещение оборудования и носителей информации (информационного стенда, информационных знаков, таблич, схем, вывесок) с соблюдением формата (размер, контрастность),	О-н, О-в, С-ч, Г-ч, У	2025 г.		

	единства и непрерывности информации на всем объекте			
3.6.2	Дублирование необходимой звуковой и зрительной информации, а также надписей, знаков и иной текстовой и графической информации знаками, выполненными рельефно-точечным шрифтом Брайля, а также объемными изображениями	О-н, О-в, С-ч, Г-ч, У	2025 г	
3.6.3	Обеспечение допуска собаки-проводника на объект и организация для нее места ожидания			
3.6.4	Обеспечение системы оповещения о чрезвычайных ситуациях и эвакуации с учетом особенностей восприятия	О-н, О-в, С-ч, Г-ч, У	2028г.	
3.6.5	Развитие средств и носителей информации (информационно-диспетчерской службы, инфо-киоска, памяток)			
<b>3.7</b>	<b>По путям движения к объекту</b>			
3.7.1	Организация предоставления информации гражданам о наличии адаптированного транспорта к объекту			
3.7.2	Организационные мероприятия по решению вопроса доступности пути к объекту от ближайшей остановки пассажирского транспорта	О-н, О-в, С-ч, Г-ч, У	2024 г. (1 этап)	

## II. ОБЕСПЕЧЕНИЕ УСЛОВИЙ ДОСТУПНОСТИ УСЛУГ, ПРЕДОСТАВЛЯЕМЫХ ОРГАНИЗАЦИЕЙ

<b>1**</b>	<b>Обеспечение доступа к месту предоставления услуги на объекте</b> путем оказания работниками организации помощи инвалидам в преодолении барьеров, мешающих получению ими услуг на объекте, в том числе с сопровождением инвалидов, имеющих стойкие расстройства функции зрения и самостоятельного передвижения (К, О, С)			
1.1	Разработка и утверждение организационно-распорядительных и иных локальных документов учреждения о порядке оказания помощи инвалидам и другим маломобильным гражданам	О-н, О-в, С-ч, Г-ч, У	2022 г. (1 этап)	
1.2	Закрепление в должностных инструкциях персонала конкретных задач и функций по оказанию помощи инвалидам и другим маломобильным гражданам (и их сопровождению)	О-н, О-в, С-ч, Г-ч, У	2022 г (1 этап)	
1.3	Организация систематического обучения (инструктажа) персонала по вопросам оказания помощи на объекте инвалидам и другим маломобильным гражданам (план инструктажа, журнал учета)	О-н, О-в, С-ч, Г-ч, У	2022 г (1 этап)	
1.4	Обеспечение доступной информации для обслуживаемых граждан (инвалидов) о порядке организации доступности объекта и			

	предоставляемых в учреждении услуг, а также порядка оказания (получения) помощи на объекте (на сайте, на информационном стенде, в индивидуальных папках)				
1.5	Предоставление (при необходимости) инвалидам по слуху услуг с использованием русского жестового языка, с допуском на объект (к местам предоставления услуг) сурдопереводчика, тифлосурдопереводчика				
2	<b>Организация предоставления услуг инвалидам по месту жительства (на дому)</b>				
3	<b>Организация предоставления услуг инвалидам в дистанционном формате</b>				
4	Создание (развитие) сайта организации, адаптированного с учетом особенностей восприятия, с отражением на нем информации о состоянии доступности объекта и услуг	Все категории			

\* - мероприятия 1 этапа (неотложные), 2 этапа (отложные), 3 этапа (итоговые – капитальный ремонт / реконструкция / строительство нового здания)  
 \*\* - мероприятия, указанные в п. 3 раздела I (при наличии отклонений от действующих, обязательных к исполнению, требований нормативно-технических документов) и в п. I раздела II, подлежат обязательному согласованию с полномочным представителем общественного объединения инвалидов

**СОГЛАСОВАНО**

Представитель общественного объединения инвалидов

Общероссийская общественная организация «Всероссийское

Общество инвалидов г. Кандагакша

*Батенкова* (Батенкова Маргарита Алексеевна)

*Фамилия, Имя Отчество*

Координаты для связи

Дата согласования « 2020 г.

Согласовано без замечаний / с замечаниями (необязательно зачеркнуть)

Замечания и предложения со стороны представителя ООИ\*\*\*:

*отсутствуют*

\*\*\* - может быть приложено в виде Акта согласования или Акта разногласий



**Сведения об объемах финансовых средств, необходимых и фактически израсходованных на реализацию мероприятий по обеспечению доступности объекта и услуг для всех категорий инвалидов и других МГН (до реконструкции/капитального ремонта здания)**

Муниципальное бюджетное учреждение дополнительного образования «Детская школа искусств №1» муниципального образования  
Кандалакшский район  
г. Кандалакша, ул. 50 лет Октября, д.12

Структурно-функциональные зоны и элементы объекта	Объем финансовых средств, <u>необходимых</u> для обеспечения доступности объекта и услуг для всех категорий инвалидов и других МГН			Объем финансовых средств, <u>фактически израсходованных</u> на реализацию мероприятий по обеспечению доступности объекта и услуг для всех категорий инвалидов и других МГН			Источник финансирования
	На неотложные мероприятия (1 этап), тыс. руб.	На отложенные мероприятия (2 этап), тыс. руб.	Всего, тыс. руб.	На неотложные мероприятия (1 этап), тыс. руб.	На отложенные мероприятия (2 этап), тыс. руб.	Всего, тыс. руб.	
Территория, прилегающая к зданию							
Вход (входы) в здание		120,00	120,00				МБ
Пути движения внутри здания (в т.ч. пути эвакуации)		40,00	40,00				МБ
Зоны целевого назначения здания							
Санитарно-гигиенические помещения		300,00	300,00				МБ
Система информации и связи на объекте		200,00	200,00				МБ
<b>ВСЕГО</b>		<b>660,00</b>	<b>660,00</b>				-

**Дополнительные сведения  
о доступности объекта для инвалидов и других МГН**

Объект образования, Муниципальное бюджетное учреждение дополнительного образования  
«Детская школа искусств №1» муниципального образования Кандалакшский район  
наименование объекта и организации  
г. Кандалакша, ул. 50 лет Октября, д.12

1. Расположение объекта: городская местность / сельская местность.
2. Прилегающая территория к объекту находится в распоряжении организации: да / нет.
3. Внутри объекта есть выделенное место для собаки-проводника: да / нет.
4. Не далее 50 м от входа на объект имеется стоянка (парковка) для автотранспорта: да / нет.  
Имеется выделенное и оборудованное место для автотранспорта инвалидов: да / нет.
5. В населенном пункте, где расположен объект, имеется общественный транспорт: да / нет.
6. Описание маршрутов следования общественного транспорта вблизи объекта до ближайшей остановки (номера маршрутов, названия остановок):  
внутригородской транспорт (автобус № 1, № 5) остановка «Центральная площадь» \_\_\_\_\_
7. Описание маршрута следования от места ближайшей остановки общественного транспорта до объекта:  
двигаемся вдоль магазина «Дикси», спускаемся к дому №53 по ул. Первомайская, поворачиваем налево, двигаемся вдоль дома, поворачиваем направо у «Центральной библиотеки», спускаемся по ступенькам, двигаемся вдоль дома № 8 по ул. 50 лет Октября пересекаем проезжую часть дороги по пешеходному переходу, двигаемся вдоль дома № 12 по ул. 50 лет Октября до дверей школы \_\_\_\_\_
8. На объекте организации есть работник, владеющий навыками сурдоперевода: да / нет.
9. На объекте организации полностью оборудована входная группа (для всех категорий инвалидов в соответствии с нормативными требованиями): да / нет.
10. На объекте организации имеется полностью оборудованный туалет для инвалидов (в соответствии с нормативными требованиями): да / нет.
11. Объект используется в качестве избирательного участка в период выборов и референдумов: да / нет.

**Вкладыш к паспорту доступности объекта<sup>1</sup>**  
(актуализированные сведения по пунктам 3.3, 3.4 и 3.5)  
Муниципальное бюджетное учреждение дополнительного образования «Детская школа искусств  
№1» муниципального образования Кандалакшский район  
г. Кандалакша, ул. 50 лет Октября, д.12

**ОРГАНИЗАЦИЯ ДОСТУПНОСТИ ОБЪЕКТА И УСЛУГ ДЛЯ ИНВАЛИДОВ  
(ФОРМА ОБСЛУЖИВАНИЯ)**

Категория инвалидов	Форма обслуживания - способ предоставления услуг инвалидам (отметить выбранный способ знаком «+»)				
	На объекте – по варианту:		На дому	Дистанционно	Не организовано
	«А» <sup>2</sup>	«Б» <sup>3</sup>			
К (передвигающиеся на креслах-колясках)					
О-н (поражение нижних конечностей)					
О-в (поражение верхних конечностей)					
С-п (полное нарушение зрения – слепота)					
С-ч (частичное нарушение зрения)					
Г-п (полное нарушение слуха – глухота)					
Г-ч (частичное нарушение слуха)					
У (нарушения умственного развития)					
<b>Все категории инвалидов***</b>					

**ДОСТУПНОСТЬ СТРУКТУРНО-ФУНКЦИОНАЛЬНЫХ ЗОН ОБЪЕКТА**

№ п/п	Основные структурно-функциональные зоны	Состояние доступности, в том числе для основных категорий инвалидов <sup>4</sup>							
		К	О-н	О-в	С-п	С-ч	Г-п	Г-ч	У
1	Территория, прилегающая к зданию (участок)								
2	Вход (входы) в здание								
3	Путь (пути) движения внутри здания (в т.ч. пути эвакуации)								
4	Зона целевого назначения (целевого посещения объекта)								
5	Санитарно-гигиенические помещения								
6	Система информации и связи (на всех зонах)								
7	Пути движения к объекту (от остановки транспорта)								

**СОСТОЯНИЕ ДОСТУПНОСТИ ОБЪЕКТА И УСЛУГ (ИТОГОВОЕ ЗАКЛЮЧЕНИЕ)**

<sup>1</sup> Приложение заполняется только при повторном обследовании объекта в связи с изменением условий его доступности для инвалидов и других МГН

<sup>2</sup> вариант «А» - универсальный проект - доступность для инвалидов любого места в здании, а именно – общих путей движения и мест обслуживания – не менее 5% общего числа таких мест, предназначенных для обслуживания (но не менее одного)

<sup>3</sup> вариант «Б» - разумное приспособление - при невозможности доступного оборудования всего здания выделение в уровне входа специальных помещений, зон или блоков, приспособленных для обслуживания инвалидов, с обеспечением всех видов услуг, имеющихся в данном здании

<sup>4</sup> Указывается по каждой зоне ее доступность для каждой из 8 категорий инвалидов и других МГН:  
- ДП- доступно полностью (барьеры отсутствуют, требования нормативно-технических документов выполнены);  
- ДУ-им - доступно условно с обеспечением индивидуальной мобильности техническими решениями (отклонения от нормативно-технических документов согласованы с представителем общественного объединения инвалидов);  
- ДУ-пп - доступно условно с помощью персонала (согласовано с общественным объединением инвалидов);  
- ВНД – временно недоступно (имеются существенные барьеры, на момент обследования не устранены)



Категория инвалидов	К	О-н	О-в	С-п	С-ч	Г-п	Г-ч	У	Все категории <sup>5</sup>
Состояние доступности на момент обследования <sup>6</sup>									
Ожидаемое состояние доступности объекта и услуг после выполнения работ:									
1 этапа ( <i>неотложных работ</i> )									
2 этапа ( <i>отложенных работ</i> )									
3 этапа ( <i>итоговых работ</i> )									

<sup>5</sup> Заполняется только в случае, если по всем категориям единая оценка

<sup>6</sup> В этой строке указывается решение о состоянии доступности объекта и предоставляемых услуг для соответствующих категорий инвалидов: ДП - доступно полностью; ДЧ – доступно частично; ДУ-им - доступно условно с обеспечением индивидуальной мобильности; ДУ-пп - доступно условно с помощью персонала на объекте; ДУ-дом – доступно условно с предоставлением услуг на дому (ином месте пребывания инвалида); ДУ-дист – доступно условно с предоставлением услуг дистанционно; ВНД – временно недоступно